LACTOSCAN
MILKOTRONIC Ltd.
167A, Tsat Simen Veliki blv.
Stara Zagora 6009
Bulgaria
00 359 885 59 72 32
prokopiev@lactoscan.com
www.lactoscan.com | www. autocellcount.com

Фиксация напряжения двигателя SCC/Combo

1. Если устройство не выталкивает каретку и издает звук бррррр… при запуске и не завершает первоначальную проверку запуска.

   Затем ваше устройство должно иметь редактирование напряжения двигателя.

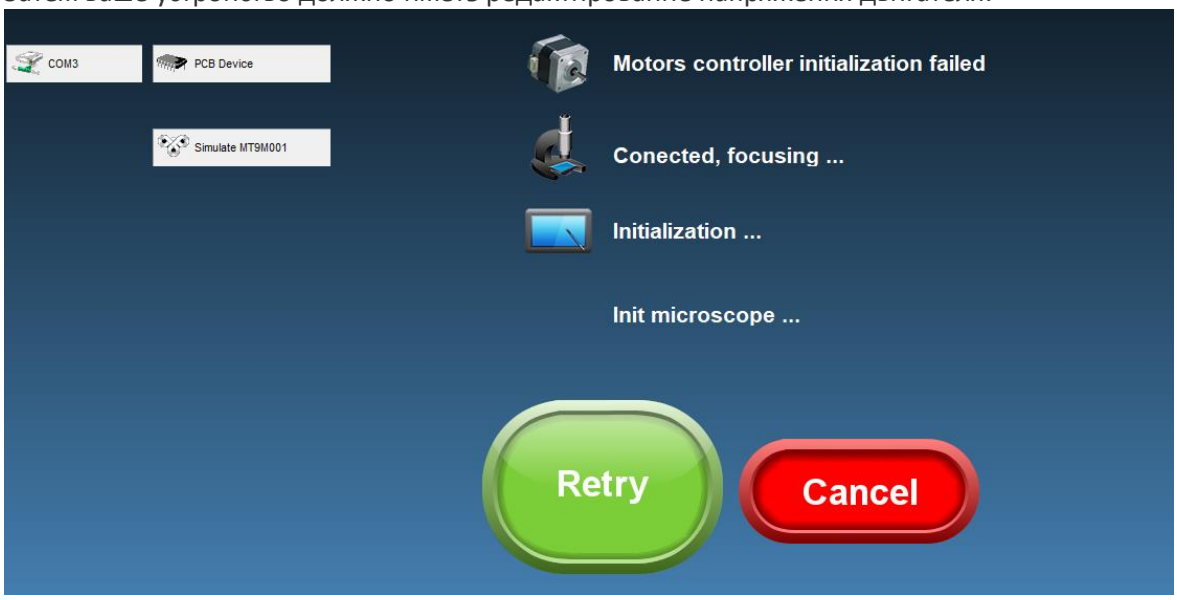

2. Остановите все программное обеспечение на компьютере
3. Запустите программу- SCC-MotorCurrOnRun 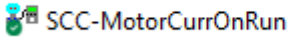

4. Выберите COM = 3

447 KB

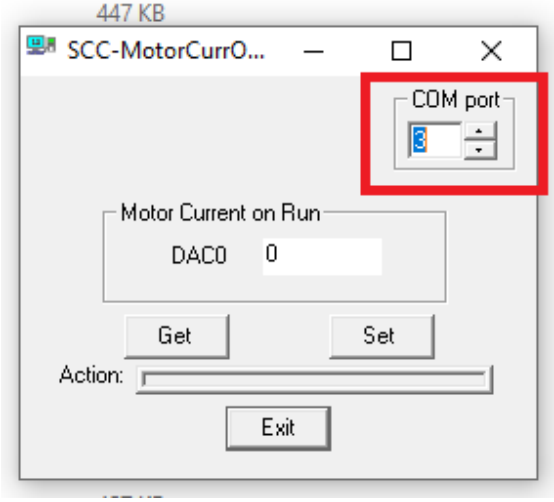

167A, Tsat Simen Veliki blv.
Stara Zagora 6009
Bulgaria
00 359 885 59 72 32
prokopiev@lactoscan.com
www.lactoscan.com | www. autocellcount.com

5. Введите значение **DAC0 = 2500**

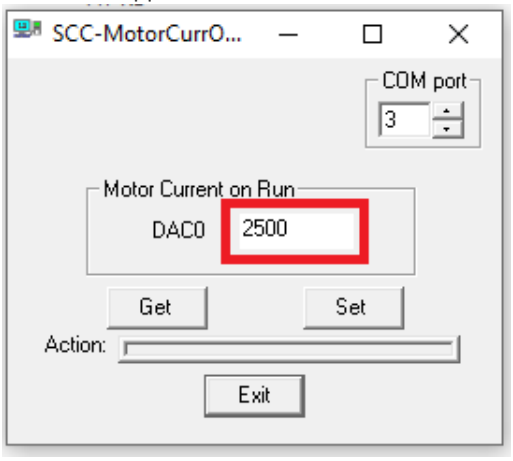

6. Нажмите “**Set**”

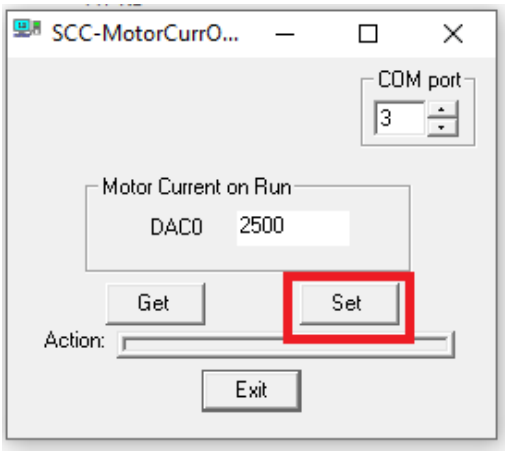

7. Если все в порядке, вы должны увидеть “**Writing New Data OK**”



Поздравляем, ваше устройство исправлено!!!